



# Sous le gazebo...

Offrez-vous un coin de paradis *chez vous*



Modèle Lucas 2 Bois © Yogja Déco

## ● Modèle «Lucas 2» avec couverture en tuiles de bois

Le Gazebo Yogja Déco est construit dans la tradition balinaise sur le principe du Bale, élément architectural indissociable de l'habitat local au même titre que le temple. Il se place idéalement dans un jardin, au voisinage d'une piscine ou pour abriter un spa. Il peut aussi s'intégrer judicieusement pour mettre en valeur un endroit jusqu'alors inexploité du fait de l'exposition, de la pente du terrain ou de la nature du sol.

Ce gazebo peut également être aménagé en coin repas, détente avec une banquette d'angle ou tout simplement avec des coussins posés à même le plancher.

Ce modèle peut être équipé d'une toiture avec isolant thermique (vous trouverez un visuel explicatif de cette technique au verso).



### Le Kit comprend

- 4 piliers
- 2 plots de reprise de charge sous plancher
- Plancher en lames rainurées languettes
- 3 balustrades périphériques
- 1 escalier d'accès
- Toiture 4 pans
- Couverture en bardeaux de bois
- Lot de visserie
- 1 notice de montage



### En option

Voilage, cannisses, blocs de soutènement décoratifs pour les piliers, escalier supplémentaire, mobilier tel que sur l'illustration, etc. Possibilité d'occultation d'une ou plusieurs façades par lambourdes ou claies.



Exemple d'occultation



Exemple de réalisation



Yogja déco s'engage contre la déforestation et contre l'exploitation des enfants.

## Fiche technique



### Matériaux

**Piliers** : bille de cocotier (massif), merbau.

**Plancher** : lames de bangkirai rainuré-languette.

**Escalier, structure, balustrades, charpente** : bangkirai.

**Couverture** : bangkirai.



Détail sous toiture



Merbau



Bangkirai



Cocotier

Les matériaux utilisés ont été éprouvés aux conditions climatiques extrêmes. Ils ne nécessitent pas d'entretien particulier, si ce n'est pour conserver leur teinte d'origine.



### Poids

Le **poids** du kit varie de 1450 à 1500 kg.

**Dimensions** : 3 m x 3 m hors tout.

**Hauteur** : 3,5 m.

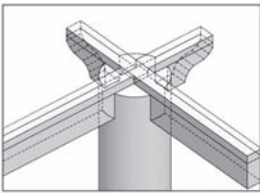
Autres dimensions disponibles, n'hésitez pas à nous consulter.



### Montage

Le montage du kit nécessite généralement 4 heures à 4 personnes.

Compter environ 8 heures supplémentaires pour les finitions et ajustements éventuels.

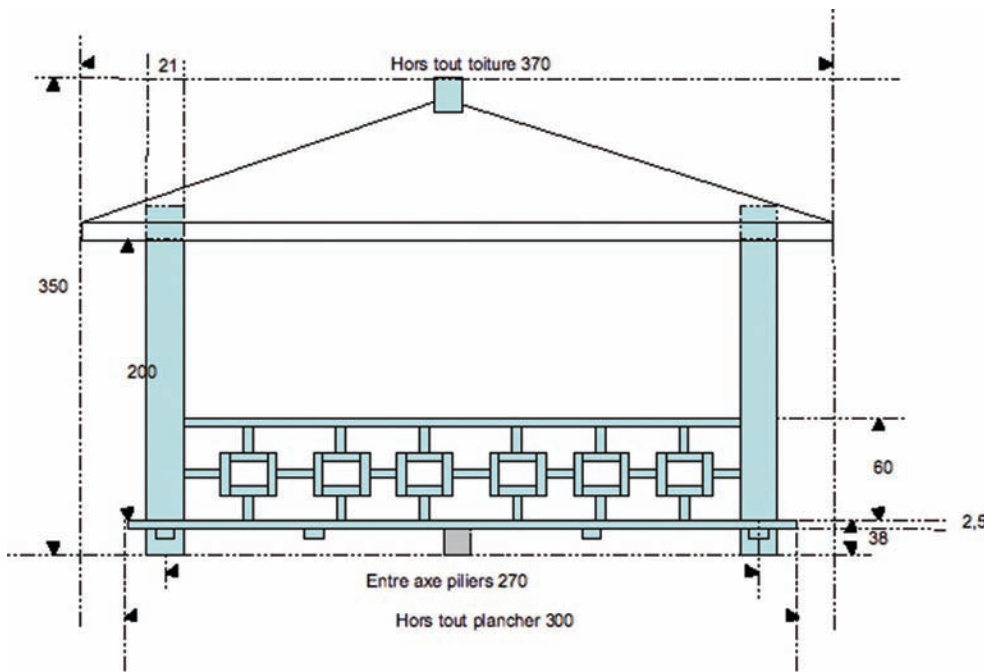


Le gazebo étant assemblé par principe d'emboîtement, il est considéré comme démontable. Son installation ne nécessite donc pas de déposer une demande de permis de construire mais une déclaration préalable de travaux en mairie.

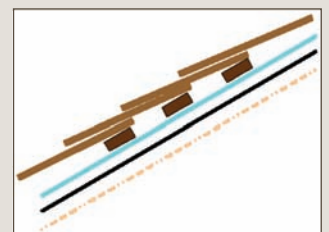


### Aménagements

Yogja Déco vous propose aussi pour l'aménagement à l'intérieur et autour de votre gazebo : mobilier ancien, mobilier neuf sur mesure, design, statues, lampes, revêtement de sol en pierre naturelle.



#### Toiture multicouches isolante



L'isolation est réalisée grâce à la superposition de :

- Tuiles de bois
- Lattes de bois
- Complexe d'aluminium sur papier
- Bois contreplaqué
- Natte de bambou.